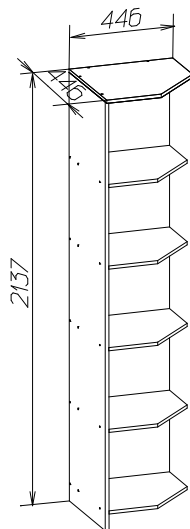


**Подростковая серия "ВОЯЖ"****Секция угловая с полками****ИНСТРУКЦИЯ ПО ЭКСПЛУАТАЦИИ И УХОДУ ЗА МЕБЕЛЬЮ**

Сохранность мебели и срок ее службы зависят не только от качества материалов и изготовления, но также и от правильного ухода за мебелью при ее эксплуатации.

Мебель необходимо эксплуатировать в сухих проветриваемых помещениях при температуре воздуха от 10\*до 28\*С и относительной влажности 50-70%.

**ЗАПРЕЩАЕТСЯ:**

- ставить мебель около источников тепла (печи, камины, батареи отопления);
- содержать мебель в сырых непроветриваемых помещениях: мебель боится сырости;
- использовать для чистки различные абразивные порошки и пасты;
- устанавливать мебель, изготовленную из натуральной древесины и мебель, облицованную шпоном строганным, под прямые солнечные лучи, т.к. возможны изменение цвета и порча внешнего вида изделия.

**СЛЕДУЕТ:**

- беречь все поверхности мебели от механических повреждений, от воздействия кислот, щелочей, спиртов, растворителей;
- периодически подтягивать винты, шурупы.

При соблюдении вышеперечисленных требований срок службы мебели - 5 лет.

ФАСАДНЫЕ ПОВЕРХНОСТИ необходимо протирать мягкой тканью губкой без использования абразивных средств. Допускается использование спиртосодержащих средств.

**ПОРЯДОК ПРЕДЪЯВЛЕНИЯ ПРЕТЕНЗИЙ ПО КАЧЕСТВУ МЕБЕЛИ**

1. Претензии по качеству и комплектности должны направляться покупателем непосредственно в магазин, где была приобретена мебель, с обязательным приложением товарного чека.
2. По дефектам, появившимся из-за несоблюдения правил эксплуатации и ухода за мебелью, претензии не принимаются.

Предприятие - изготовитель гарантирует покупателю сохранение всех качественных показателей мебели, обусловленных ГОСТ 16371-93, в течение 18 месяцев, с момента продажи магазином, при условии соблюдения правил сборки и эксплуатации.

Дата выпуска \_\_\_\_\_

Штамп ОТК

Дата продажи магазином \_\_\_\_\_

Штамп магазина

## Спецификация деталей:

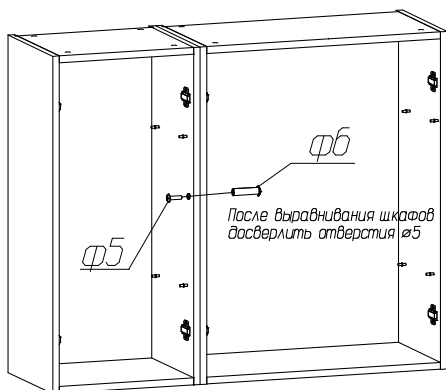
Наименование	№Поз	Кол-во	Размеры, мм
Стенка вертикальная левая	16	1	426x216
Стенка вертикальная правая	42	1	410x216
Стенка горизонтальная	43	5	409x409
Стенка горизонтальная верхняя	93	1	446x446

Сохраняйте инструкции и этикетки с упаковок до окончания гарантийного срока

## Спецификация фурнитуры

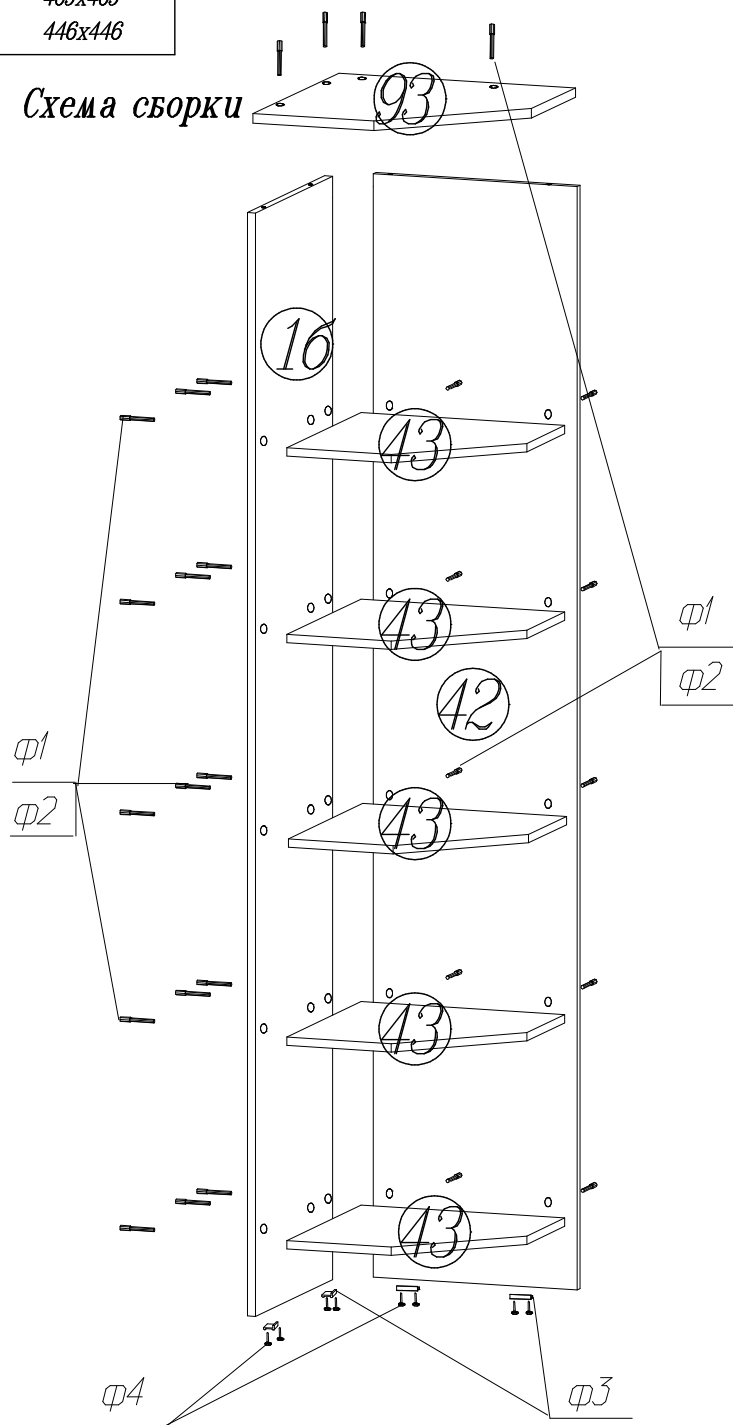
<p>φ1 Винт-конфирмат</p>  <p>29 шт.</p>	<p>φ2 Ключ</p>  <p>1 шт.</p>	<p>φ3 Подпятник</p>  <p>4 шт.</p>
стяжка межсекционная		
<p>φ4 Гвоздь 2x20</p>  <p>8 шт.</p>	<p>φ5 Винт</p>  <p>2 шт.</p>	<p>φ6 Муфта стяжки</p>  <p>2 шт.</p>

## Установка и стяжка корпусов шкафов



Во избежание опрокидывания стеллажа, зафиксируйте его с рядом стоящими шкафами, просверлив самостоятельно отверстия  $\varnothing 5$  мм в стенках вертикальных и скрепив их между собой стяжкой межсекционной (φ5, φ6).

## Схема сборки



Изготовитель оставляет за собой право вносить изменения, не меняющие потребительских свойств изделия.

**Уважаемые покупатели!** При соблюдении правил ухода и эксплуатации Ваша мебель прослужит значительно дольше.

**СПАСИБО ЗА ПОКУПКУ!**

Все замечания и пожелания присылайте по адресу : [lesok2@udm.net](mailto:lesok2@udm.net)  
[www.mozhgamebel.ru](http://www.mozhgamebel.ru)